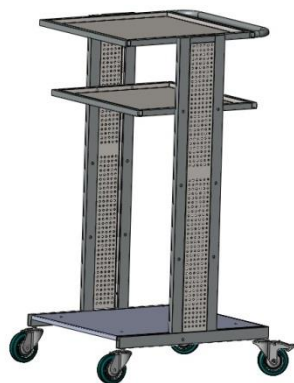


Тележки диагностические открытые.

Арт.06.201



Арт.06.202



Артикул	Габаритные размеры	Кол-во полок	Масса тележки, кг	Нагрузка на полку/тележку кг
06.201	600x500x1010h	1	22,1	80/200
06.202	590x550x1060h	2	27,2	80/200

Комплектация тележки:

Арт. 02.201(схема1)

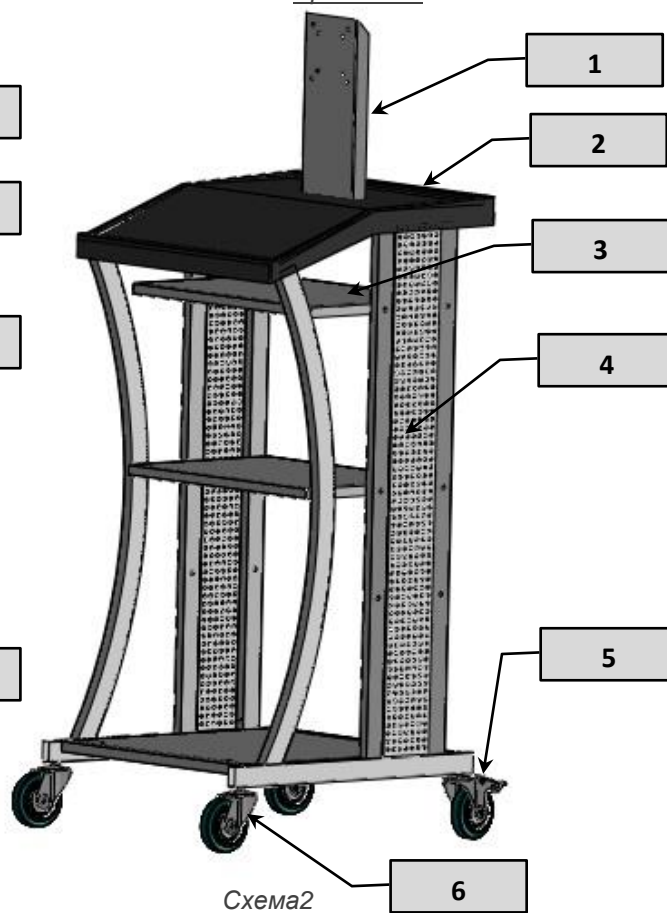
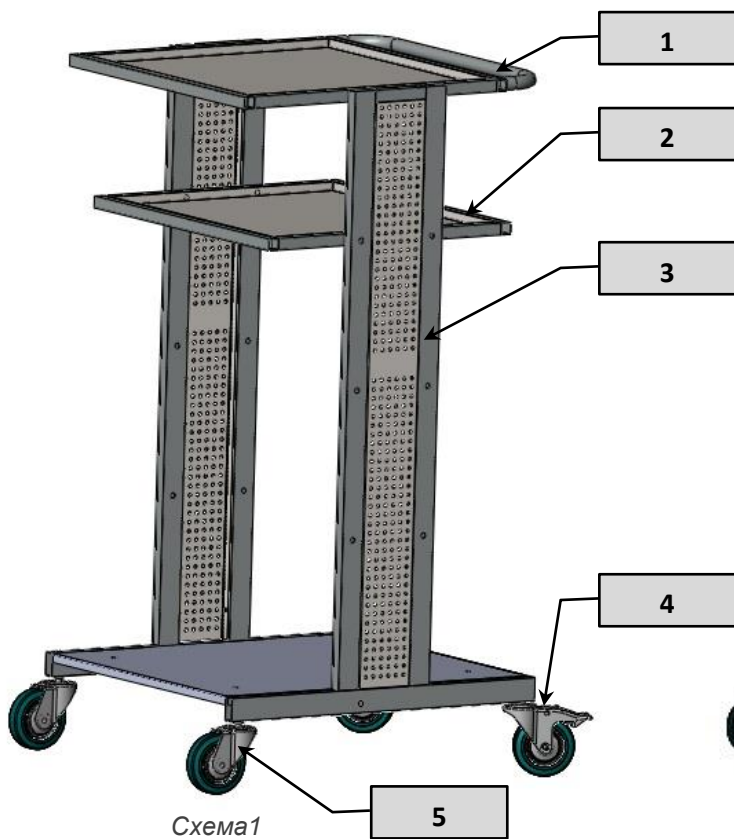
Поз.	Описание	Кол-во
1	Ручка	1
2	Полка	1
3	Корпус	1
4	Колесо поворотное с тормозом, Ф100	2
5	Колесо поворотное, Ф100	2
6	Паспорт	1

Арт. 02.202(схема2)

Поз.	Описание	Кол-во
1	Держатель монитора	1
2	Крышка пластиковая	1
3	Полка	2
4	Корпус	1
5	Колесо поворотное с тормозом, Ф100	2
6	Колесо поворотное, Ф100	2
7	Паспорт	1

Инструкция по сборки тележки:

1. Аккуратно вскройте упаковку.
2. Проверьте комплектность поставки (тележки поставляется в собранном виде). См. Схема 1 и 2
3. Перед эксплуатацией тележки, с помощью болтов М10х60, шайб А10 и Гаек М6 установите колеса, закрепив их к колесным опорам в заранее изготовленные отверстия в опорах (см. схема 1 и 2).
4. Для тележки 06.202 с помощью Винтов М6х12 и заранее запрессованных резьбовых гаек М6, установите кронштейн держателя монитора (Поз.1 схема2).
5. На всех открытых диагностических тележках полки регулируются по высоте.
6. На диагностические тележки Арт. 06.202 возможна дополнительно установка тумб серии CLASSIC.



Гарантийные обязательства:

1. Завод принимает претензии по качеству продукции в течении 12 месяцев с момента её продажи.
2. Завод оставляет за собой право вносить изменения, не ухудшающие характеристики изделия.

Спасибо! Вы выбрали продукцию нашего завода, и мы надеемся, что данное изделие поможет в Вашей деятельности.

Информацию о других производимых нами изделиях можно найти в **Internet** по адресу: www.ferrum.ru.

Дата продажи: _____

Подпись продавца: _____

Ваш региональный дилер: _____